

横1 (基本形)



横2 (ワンポイント等)



縦1



Kマーク+和文ロゴタイプの組み合わせは、左の3種です。

**横1**

基本形とし、優先的に使用します。

**横2**

ワンポイントなど、「横1」が配置しにくい場合に使用します。

**縦1**

縦型サインなど、細長い配置に使用します。


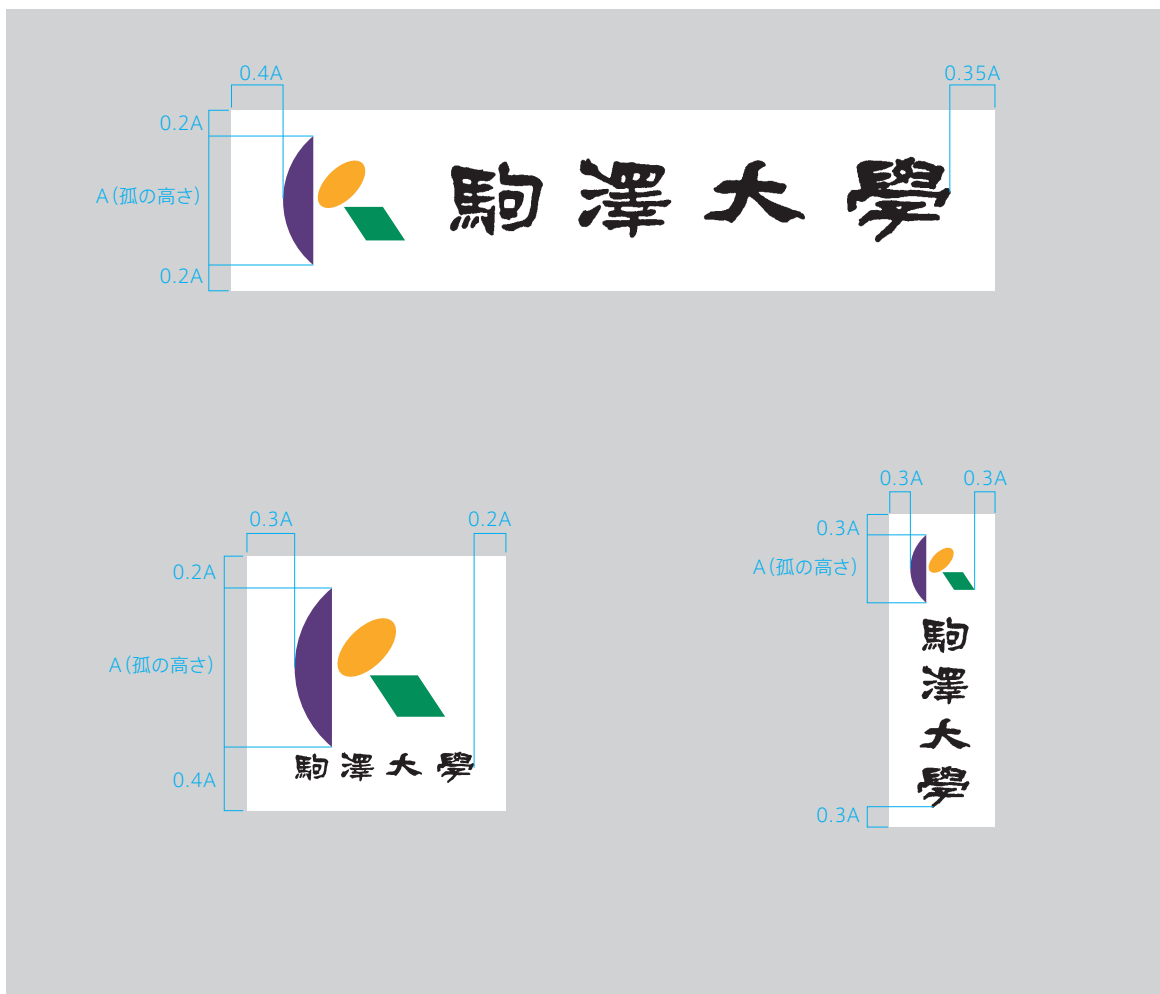
必ずマスターデータを使用してください。  
左記以外の組み合わせを作成しないでください。

アイソレーション

最小使用サイズ

アイソレーションは、他の文字や図形を配置してはならない不可侵領域です。この範囲には文字や図形などを表示しないでください。

最小使用サイズは、表示する際の最小の大きさです。これより小さく使用しないでください。



横1 (基本形)



横2



横3



Kマーク+英文ロゴタイプの組み合わせは、左の3種です。

**横1**

基本形とし、優先的に使用します。

**横2**

「横1」が配置しにくい場合に使用します。

**横3**

ワンポイントなど、「横1/横2」が配置しにくい場合に使用します。

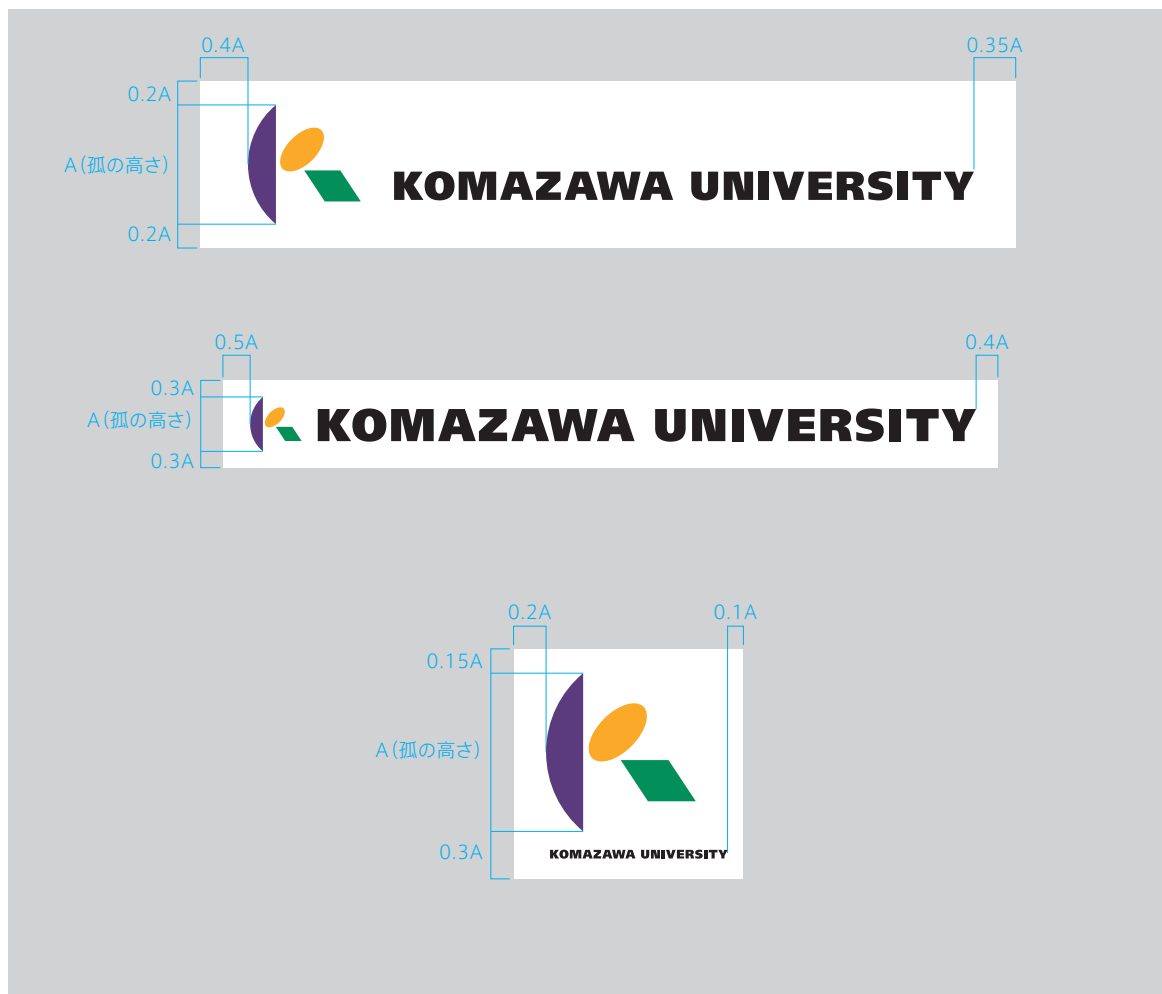
必ずマスターデータを使用してください。  
左記以外の組み合わせを作成しないでください。

アイソレーション

最小使用サイズ

アイソレーションは、他の文字や図形を配置してはならない不可侵領域です。この範囲には文字や図形などを表示しないでください。

最小使用サイズは、表示する際の最小の大きさです。これより小さく使用しないでください。



カラー



Kマーク+大学ロゴタイプは、カラー、紫紺単色、黒単色、白単色の4つの表示パターンがあります。使用場面に応じて最適なパターンを選択してください。

紫紺単色



黒単色



白単色  
(白抜きまたは白ベタ)



Kマーク(ブランドカラー)



紫紺

橙

緑

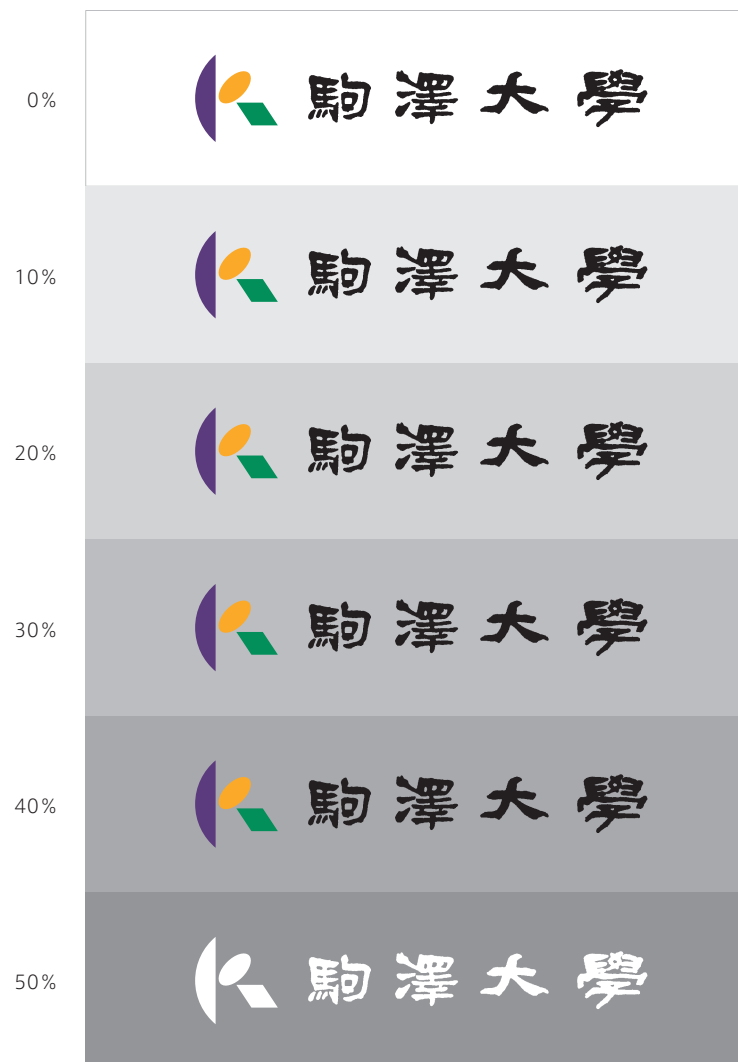
大学ロゴタイプ




黒

Kマークをカラーで表示する場合は、紫紺、橙、緑の3色で表示してください。この3色をブランドカラーとします。大学ロゴタイプは黒で表示してください。その他の基本要素も、ブランドカラーに準じてください。紫紺、橙、緑は、特色(DIC)を基準色としますが、媒体に応じてCMYK、RGB、HTMLの各数値で表示してください。


特色 (基準色)	DIC 257	DIC 164	DIC 250	—
CMYK	C80 M93 Y26 K0	C0 M38 Y95 K0	C88 M25 Y85 K0	C0 M0 Y0 K100
RGB	R73 G45 B101	R255 G163 B1	R39 G136 B93	R0 G0 B0
HTML	#492D65	#FFA301	#27885D	#000000




Kマーク+大学ロゴタイプは、白背景にカラーで表示することを優先しますが、薄い色の背景でもカラーで表示することが可能です。背景が濃い色の場合は、白単色で表示します。  
左図の例を目安とし、適切な表示を行ってください。




変形してはならない



表示色を入れ替えてはならない




規定外の色で表示してはならない




透過表示をしてはならない




縁取りや影付けをしてはならない




図形で囲んではならない



図形や文字などを重ねてはならない



近くに図形や文字を表示してはならない



二次元媒体で立体表示をしてはならない  
(加工や施工は除く)

Kマークの誤った表示例です。表示ルールを守り正しい再現を心がけてください。





変形してはならない



書体を変えてはならない



配置や比率を変えてはならない

Kマーク+大学ロゴタイプの誤った表示例です。表示ルールを守り正しい再現を心がけてください。

Kマーク+英文ロゴタイプの場合も同様です。




図形で囲んではならない




縁取りや影付けをしてはならない



二次元媒体で立体表示をしてはならない



図形や文字などを重ねてはならない



近くに図形や文字を表示してはならない



規定外の色で表示してはならない